

# Торгово-экономическое взаимодействие Республики Беларусь с КНР

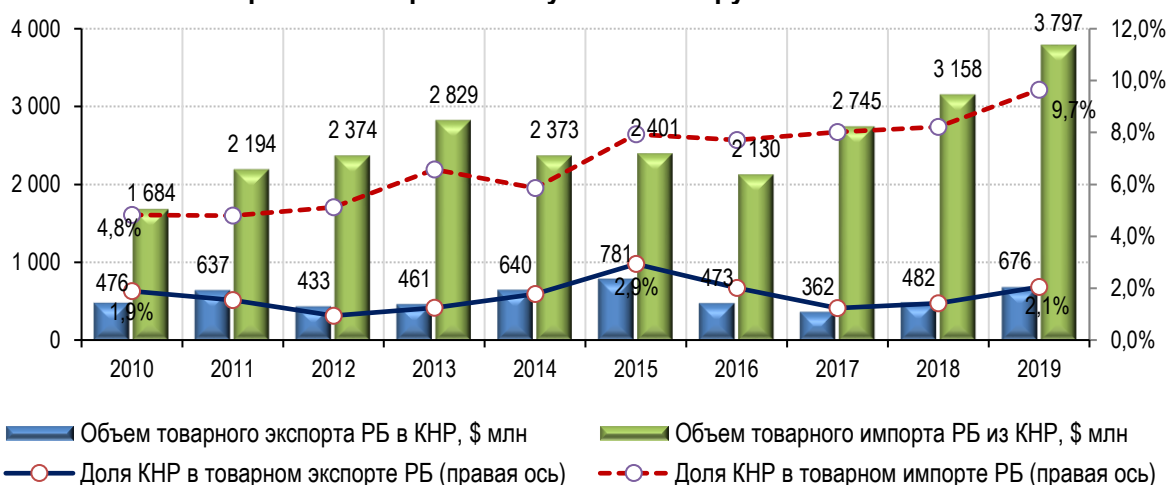
Тимур Алиев

По данным национальной таможенной статистики, за 2010–2019 гг. товарооборот Беларуси с КНР увеличился с \$2160 до \$4365 млн, в т.ч. экспорт товаров из Беларуси в Китай — с \$476 до \$676 млн, импорт товаров в Беларусь из Китая — с \$1684 до \$3797 млн. В течение указанного периода отрицательные темпы прироста внешнеторгового оборота между двумя странами были в 2012 г. (-0,9%), в 2014 г. (-8,4%) и 2016 г. (-18,2%); в последние годы отмечается устойчиво высокая позитивная динамика. Товаропотоки из Беларуси в КНР суще-

ственно возросли в 2018–2019 гг. (соответственно, на 33,3% и 40,2%), а показатель прироста импорта китайских товаров в Беларусь в эти годы установился на уровне 15–20%.

Удельный вес КНР в совокупном товарном экспорте Беларуси изменился с 1,9% в 2010 г. до 2,1% в 2019 г. (максимальное значение зафиксировано в 2015 г. — 2,9%). Повышение значимости Китая более заметно в географической структуре товарного импорта Беларуси: здесь доля страны за последние 10 лет выросла более чем вдвое, с 4,8% до 9,7%.

Внешняя торговля товарами Республики Беларусь с КНР в 2010–2019 гг.

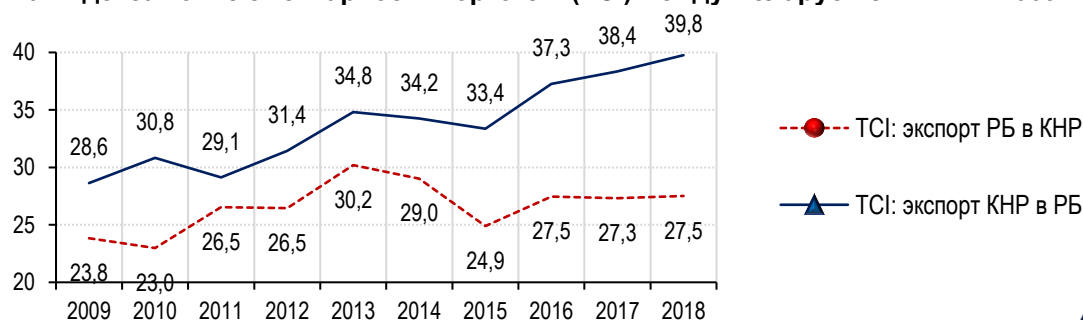


Источник: Белстат, ГТК Республики Беларусь.

Позитивные процессы во внешней торговле Беларуси с Китаем протекали на фоне непростой ситуации в глобальной экономике и международной торговле, снижения темпов роста ВВП основного внешнеторгового агента Бела-

руси — России (Росстат зафиксировал прирост всего на 1,3% по итогам 2019 г.). В самой республике также отмечается замедление экономических процессов: показатель прироста ВВП сократился с 3,1% в 2018 г. до 1,2% в 2019 г.

Динамика индекса комплементарности торговли (ТСИ) между Беларусью и КНР в 2009–2018 гг.



Источник: расчеты на базе данных ITC Trade Map.

Начиная с относительно низкого уровня в 2010 г., комплементарность экспорта Беларуси в КНР резко выросла, с 23,0 до максимального значения 30,2 в 2013 г. После некоторого спада рост показателя возобновился, указывая на растущую потенциальную возможность экспорта белорусских товаров на рынок Китая. Более интенсивную динамику демонстрировала ком-

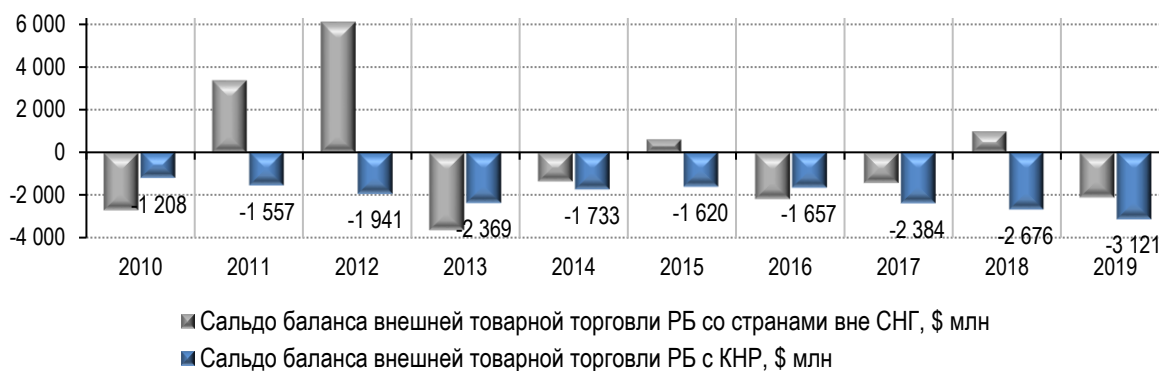
плементарность экспорта из КНР в Беларусь: здесь значение ТСИ за 2009–2018 гг. увеличилось с 28,6 до 39,8.

Одна из структурных особенностей внешней торговли Беларуси с КНР — значительное отрицательное сальдо ее баланса. За 2010–2013 гг. торговый дефицит вырос с \$1208 до \$2369. В

2014 г. он составил \$1733 млн, в 2015 г. — \$1620 млн. Объемы дефицита нарастают из

года в год и по итогам 2019 г. установились на отметке \$3121 млн.

### Сальдо баланса внешней торговли товарами Республики Беларусь с КНР в 2010–2019 гг.

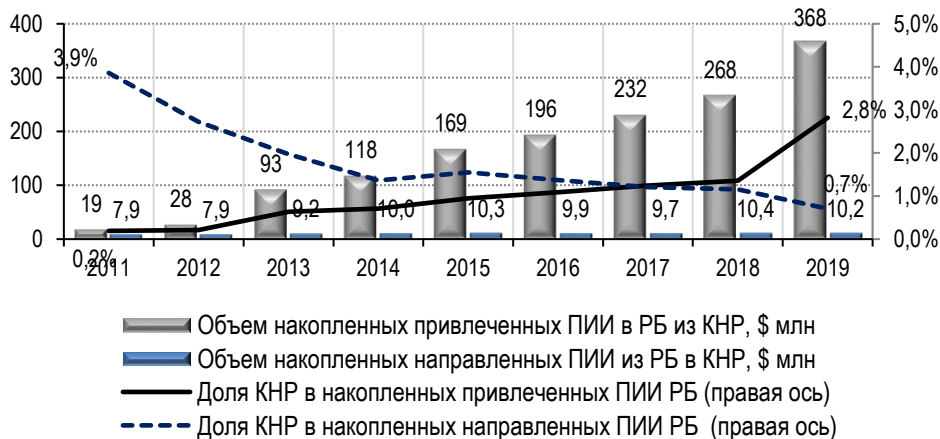


Источник: Белстат, ГТК Республики Беларусь.

В части привлечения прямых иностранных инвестиций значимость Китая как инвестиционно-го партнера Беларуси резко возросла. По данным Национального Банка Республики Беларусь, в стоимостном выражении масштабы накопленных ПИИ, привлеченных в белорусскую экономику из КНР, выросли с \$19 млн в

2011 г. до \$368 млн в 2019 г. (в удельных показателях — с 0,2% до 2,8%). Накопленные ПИИ белорусского происхождения, направленные в Китай, увеличились с \$7,9 до \$10,2 млн, при этом доля Китая в общем объеме накопленных исходящих ПИИ Беларуси за рассматриваемый период сократилась — с 3,9% до 0,7%.

### Показатели инвестиционного взаимодействия Республики Беларусь с КНР в 2011–2019 гг.



Примечание: данные на начало года.

Источник: Национальный Банк РБ.

Несмотря на наращивание торговых связей с КНР, во внешней торговле Беларуси по-прежнему доминирует Россия, покрывающая около половины товарооборота республики (в том числе, 41,2% товарного экспорта и 55,9% товарного импорта в 2019 г.). Более того, Россия нарастила долю своего присутствия в белорусском экспорте и импорте товаров за 2010–2019 гг. — соответственно, на 1,8 и 4,0 п.п. В 2010-е гг. удельный вес России в товарном им-

порте Китая увеличился с 1,9% до 2,8%, тогда доля Беларуси осталась неизменной. Белорусские производители могут составить ощутимую конкуренцию российским компаниям преимущественно на китайском рынке химической продукции, сельскохозяйственного сырья и продовольственных товаров (указанные товарные группы охватывают 85% товарного экспорта Беларуси в КНР).