

# Внешняя торговля товарами России в рамках РТС

Алексей Кузенков, Ольга Пономарева

В последние годы в составе ЕАЭС Россия заключила соглашения о свободной торговле с рядом стран: с октября 2016 г. действует режим свободной торговли между ЕАЭС и Вьетнамом, в октябре 2019 г. вступило в силу Временное соглашение о свободной торговле ЕАЭС с Ираном, тогда же были подписаны Соглашение о ЗСТ с Сербией и Рамочное соглашение о всестороннем экономическом партнерстве между ЕАЭС и Сингапуром. Помимо этого, Россия участвует в ЗСТ СНГ<sup>1</sup>, которое вступило

в силу в отношении России в 2012 г., а также действуют двусторонние ЗСТ с Грузией и Сербией (до вступления в силу соглашения между ЕАЭС и Сербией). Анализ внешнеторговой статистики показал, что доли экспорта и импорта России в торговле товарами в рамках РТС в объемах общих показателей снизились в 2010–2018 гг. Соответственно, стоит вопрос, какова динамика торговли в рамках отдельных РТС и в чем причина роста удельного веса третьих стран в экспорте и импорте России и снижения доли партнеров по РТС.

<sup>1</sup> В связи с прекращением действия режима свободной торговли между Россией и Украиной с января 2016 г., с этого момента Украина не учитывается как партнер по ЗСТ, в частности, ЗСТ СНГ. Азербайджан и Туркменистан, которые не подписали ЗСТ СНГ, фактически сохранили

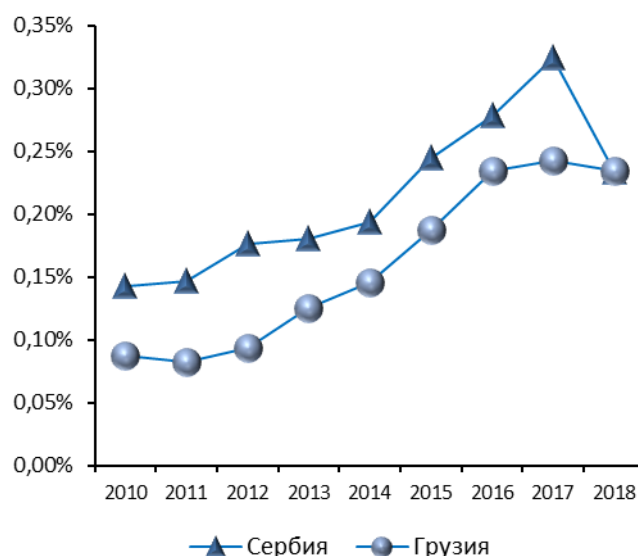
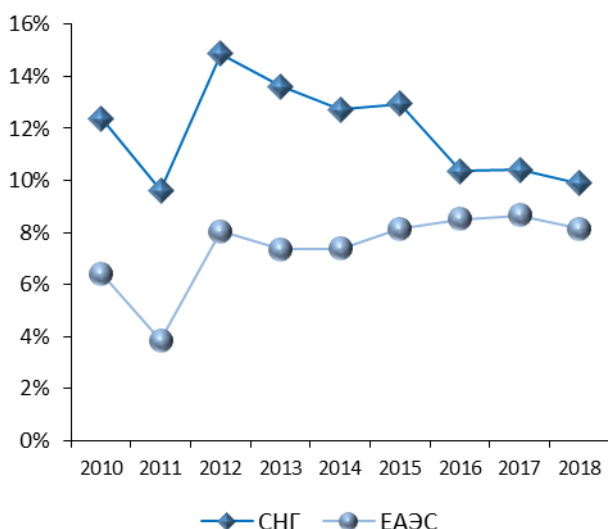
режим свободной торговли с Россией, поэтому учитываются в расчетах как партнеры по ЗСТ.

Доли экспорта и импорта России в рамках РТС в общих объемах экспорта и импорта



Источник: IMF, ITC TradeMap.

Изменение доли торговли России в рамках РТС в общем внешнеторговом обороте



Источник: IMF, ITC TradeMap.

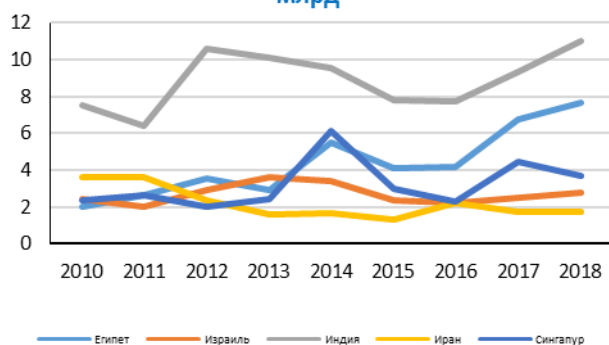
## Внешняя торговля России с отдельными РТС

После посткризисного восстановления и роста торговли с партнерами, как в рамках СНГ, так и в ЕАЭС<sup>2</sup> в 2012 г. с 2013 г. и вплоть до 2016 г. отмечается снижение объемов внешнеторгового оборота. В этот же период внешняя торговля России с Сербией и Грузией, в отношении которых также действуют соглашения о ЗСТ, выросла в 3 и 1,5 раза, соответственно. С учетом небольших объемов торговли с указанными странами этот рост не может компенсировать существенного снижения внешней торговли России в рамках СНГ и ЕАЭС.

В случае ЕАЭС сокращение торгового взаимодействия не так значительно и в 2018 г. объемы торговли России с государствами-партнёрами уже приближаются к уровню 2012 г. в \$68 млрд. По итогам 2019 г. внешняя торговля России со странами ЕАЭС составила \$59 млрд. Отсутствие существенной позитивной динамики торговли с партнерами по ЕАЭС связано с негативным влиянием оставшихся барьеров во

<sup>2</sup> В данном случае «СНГ» и «ЕАЭС» до 2012 г. и 2015 г., соответственно, рассматриваются как совокупность государств-членов с учетом наличия договоренностей о ЗСТ в других форматах.

Динамика внешней торговли России с отдельными странами-партнерами, \$ млрд



взаимной торговле, по некоторым из которых должны быть имплементированы согласованные меры по их устранению, по другим еще необходимо согласование таких мер. Что касается СНГ, то значительное сокращение экспорта и импорта России в рамках регионального объединения, в первую очередь, связано с сокращением взаимной торговли с Украиной на фоне политического кризиса. Объемы торговли сократились с \$45 млрд в 2012 г. до \$15 млрд в 2018 г. С 2016 г. между Россией и Украиной не действует режим свободной торговли, и с этого момента взаимная торговля учитывается как торговля с третьими странами. С другой стороны, с октября 2016 г. заработала ЗСТ между ЕАЭС и Вьетнамом, после чего последовал рост взаимной торговли России и Вьетнама, в 2017–2018 гг. он составил 59% (за 2 года внешнеторговый оборот увеличился на \$2,2 млрд, доля Вьетнама во внешнеторговом обороте России выросла с 0,8% до 0,9%). Увеличение взаимной торговли России с Вьетнамом с точки зрения удельного веса в общих показателях не компенсировало снижения товарооборота с Украиной. Это также стало фактором снижения удельного веса партнеров по РТС во внешней торговле России.

Изменение удельного веса внешней торговли России с Украиной и Вьетнамом в общем объеме торговли



## Перспективы

В 2010–2018 гг. для внешней торговли России со странами вне РТС были характерны сокращение торгового оборота со странами Евросоюза в связи с санкциями, а также значительный рост взаимной торговли с Китаем с \$60 млрд до \$100 млрд.

Стоит отдельно выделить торговых партнеров России, с которыми недавно заключили РТС

или можем заключить РТС в ближайшем будущем. Внешняя торговля с большинством из этих стран росла и вне РТС. За 2010–2018 гг. значительно выросли показатели внешней торговли России с Египтом и Индией, как показано на рисунке выше. Также положительная динамика наблюдается в случае с Сингапуром и Израилем, с Ираном, однако, объемы взаимной торговли сократились.