

Международная торговля в условиях пандемии COVID-19: первые итоги и оценки

Тимур Алиев

В Мониторинге №46 мы отмечали, что вспышка COVID-19 окажет значительное негативное влияние на глобальный экономический рост и мировые инвестиционные потоки. По прогнозам ведущих международных организаций, ожидаемая в 2020 г. глобальная рецессия будет глубже кризиса мировой экономики в конце 2000-х гг., а инвестиционные потоки сократятся на 30–40%. Пандемия COVID-19 станет серьезным ударом не только для мирового производства, но и для трансграничных потоков товаров и услуг. Текущая кризисная ситуация из-за эпидемии коронавируса дополнила и усугубила негативные тенденции последних лет в международной торговле, связанные с ростом неопределенности торговой политики, усилением протекционистских мер, в том числе т.н. коллективного протекционизма РТС, кризисом ВТО и многосторонней торговой системы, разрушением глобальных и региональных производственно-сбытовых

цепочек. Так, в 2019 г. темпы роста международной торговли услугами резко замедлились — до 2,2% (с 8,2% в 2018 г.), — а объемы мировой товарной торговли вообще сократились, причем как в стоимостных показателях (на 2,9%), так и в физическом выражении (на 0,2%).

По предварительным оценкам национальных статистических служб ведущих стран мира, в начале 2020 г. зафиксирована отрицательная динамика развития их внешней товарной торговли. Согласно данным Бюро экономического анализа, в январе-марте объем товарной торговли США уменьшился на 5,3% Y-o-Y (в т.ч. экспорт товаров — на 3,8%, импорт — на 6,3%). Торговля услугами также сократилась: экспорт на 2,8%, импорт — на 6,5% по отношению к соответствующему периоду 2019 г. Таким образом, в I квартале 2020 г. падение внешнеторгового оборота США превысило 5%.

Объемы внешней торговли США в январе–марте 2020 г.

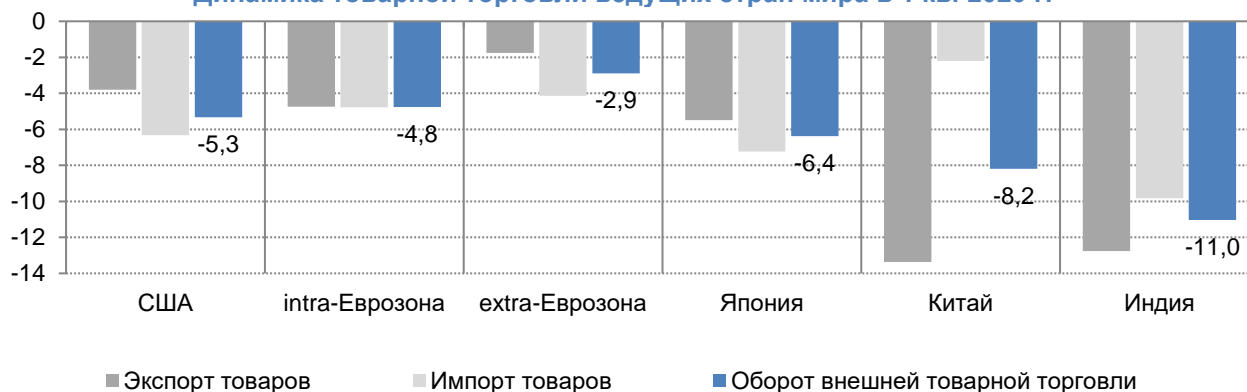
Период	Экспорт			Импорт			Оборот		
	Всего	Товары	Услуги	Всего	Товары	Услуги	Всего	Товары	Услуги
I кв. 2019	625,5	417,6	207,9	783,2	635,7	147,6	408,7 ¹	1 053,3	355,4
I кв. 2020	603,8	401,7	202,1	733,5	595,5	138,1	337,3 ¹	997,1	340,2
Изменение (2020/2019), %	-3,5	-3,8	-2,8	-6,4	-6,3	-6,5	-5,1	-5,3	-4,3

Источник: US Bureau of Economic Analysis.

По итогам первых трех месяцев 2020 г. Евростат зафиксировал сокращение внутрирегиональных товаропотоков 19 стран Евросоюза на 4,8% (Y-o-Y), тогда как торговля с третьими странами сократилась на 2,9%. В значительной степени «просели» азиатские

экономики. Согласно предварительным данным за I квартал 2020 г., в Японии объем товарной торговли снизился на 6,4%, в Китае — на 8,2%, в Индии — на 11,0% по сравнению с соответствующим периодом 2019 г.

Динамика товарной торговли ведущих стран мира в 1 кв. 2020 г.



Источники: US Bureau of Economic Analysis, Eurostat, Trade Statistics of Japan Ministry of Finance, National Bureau of Statistics of China, Ministry of Commerce and Industry (India).

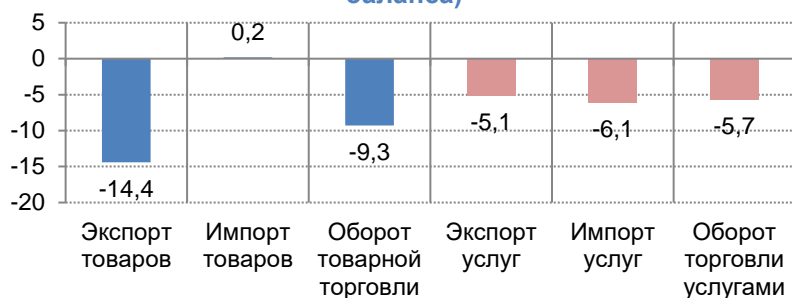
За первые два месяца 2020 г. Федеральная таможенная служба России зафиксировала

сокращение оборота российской товарной торговли на 7,9% Y-o-Y (за счет снижения

экспортных поставок на 12,7% при росте товарного импорта на 1,9%). По данным Центрального Банка на основе оценки платежного баланса России, в I квартале оборот российской внешней торговли товарами снизился на 9,3%, услугами — на 5,7% по

отношению к аналогичному периоду 2019 г. При этом темпы прироста товарного экспорта и импорта России составили -14,4% и +0,2%, а экспорт и импорт услуг сократились на 5,1% и 6,1%, соответственно.

Динамика показателей внешней торговли России в I кв. 2020 г. (по методологии платежного баланса)

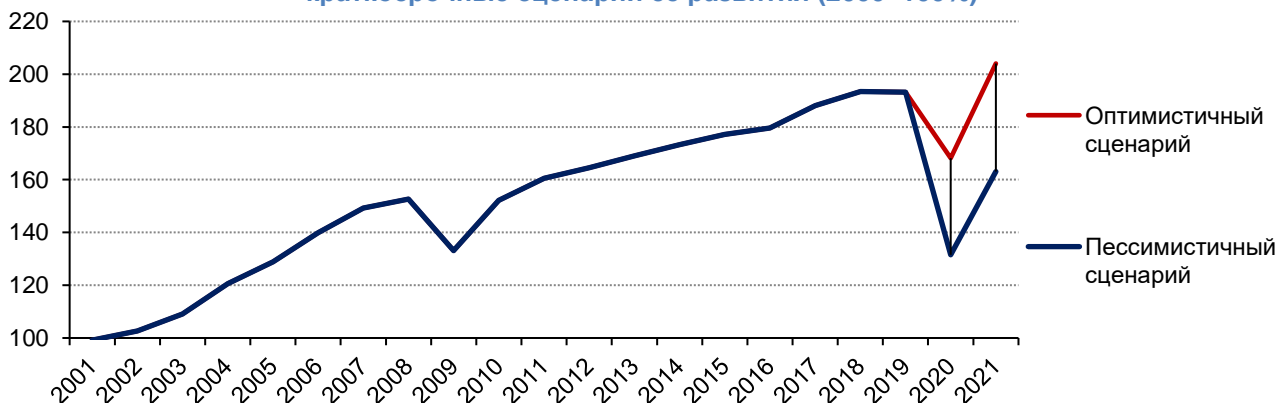


Источник: Банк России.

В условиях экстремальной неопределенности, обусловленной пандемией COVID-19, эксперты ВТО расширили коридор колебаний прогнозных значений роста глобальной торговли. Оценки спада в 2020 г. и ожидаемого экономического подъема и восстановления кроссграничных торговых потоков в 2021 г. остаются неопределенными. Результат будет зависеть от продолжительности пандемии и эффективности

политических мер реагирования, направленных на смягчение её последствий. Согласно оптимистичному сценарию, физический объем мировой товарной торговли в 2020 г. снизится на 12,9%, тогда как негативный сценарий предполагает падение на 31,9%; в 2021 г. прогнозируется прирост на 21,3% и 24,0%, соответственно.

Динамика мировой товарной торговли в физическом выражении в 2001–2019 гг. и краткосрочные сценарии ее развития (2000=100%)



Источник: WTO Data, WTO Press Release.

Таким образом, это будет самое значительное падение объемов международной товарной торговли за весь период наблюдений [базы данных](#) ВТО, т.е. за последние 40 лет (прежний

антирекорд — падение на 12,8% — был установлен в разгар мирового финансово-экономического кризиса 2009 г.).

